



DANE MATERIAŁOWO – KONSTRUKCYJNE

Wykonany z drewna sosnowego bezrdzeniowego, impregnowanego próżniowo, lakierowanego w kolorze - odcień teaku, zakotwiony w ziemi za pomocą kotew stalowych ocynkowanych.

ŁAWKA PROSTA




● wymiary urządzenia



WYMIARY

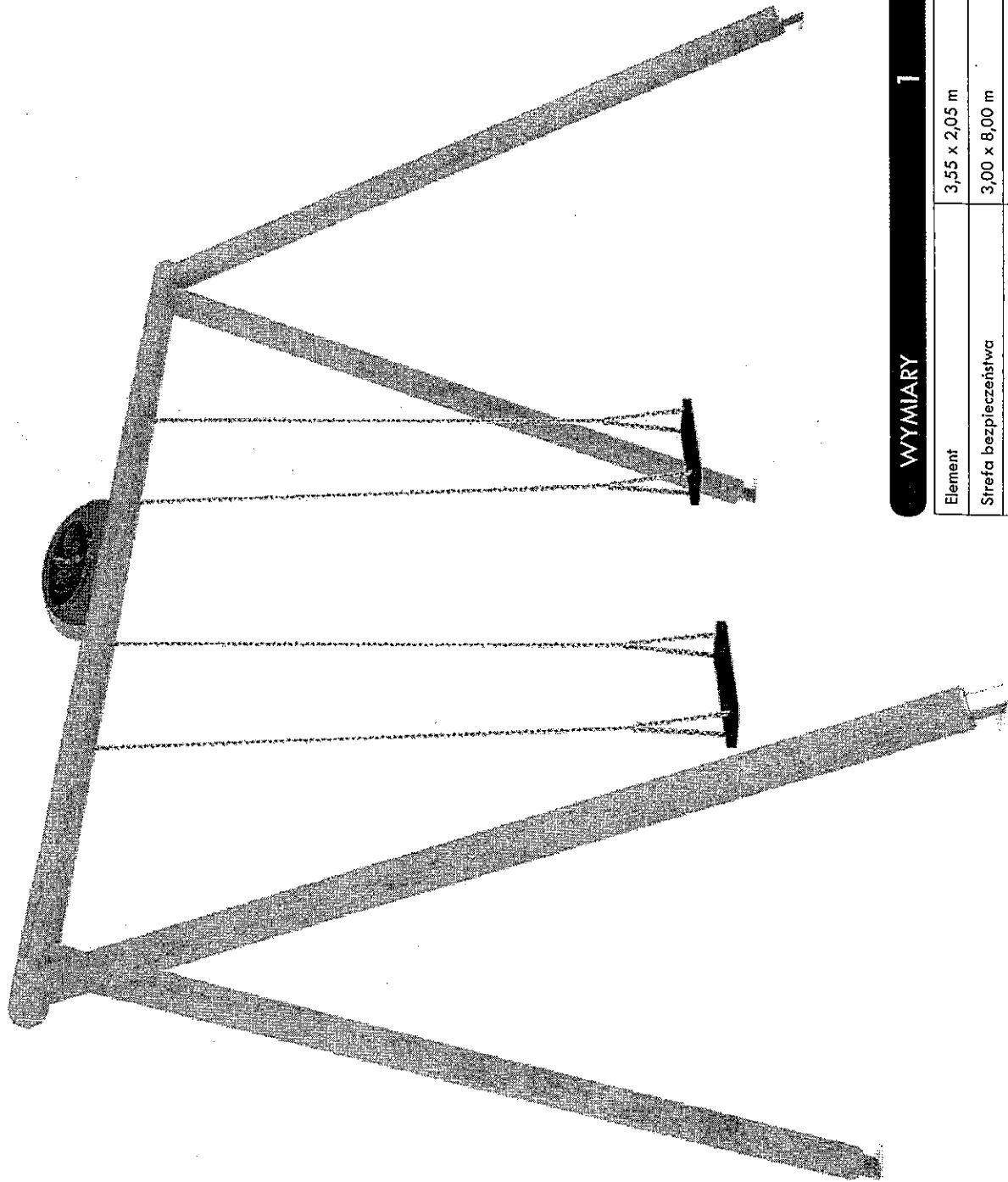
Element	1,70 x 0,40 m
Wysokość elementu	0,40 m

* wymiary podane z dokładnością do 5 cm

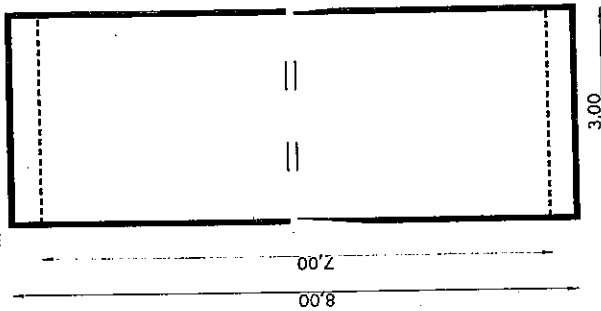


Nr 4

HUŚTAWKA FELA





● strefa bezpieczeństwa



WYMIARY

Element	3,55 x 2,05 m
Strefa bezpieczeństwa	3,00 x 8,00 m
Powierzchnia strefy	24,00 m ²
Obwód strefy	22,00 m
Wysokość swobodnego upadku	1,35 m
Wysokość elementu	2,35 m

● strefa bezpieczeństwa




WYMIARY

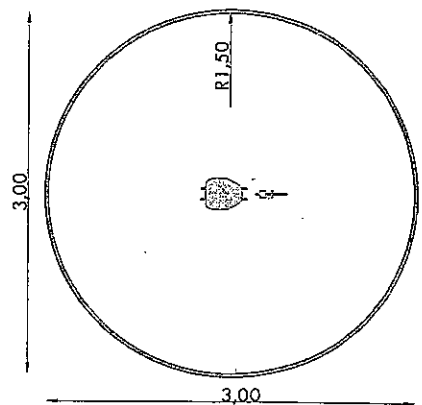
1

Element	2,05 x 2,05 m
Strefa bezpieczeństwa	1,75 x 8,00 m
Powierzchnia strefy	14,00 m ²
Obwód strefy	19,00 m
Wysokość swobodnego upadku	1,35 m
Wysokość elementu	2,35 m

KONIK



● strefa bezpieczeństwa

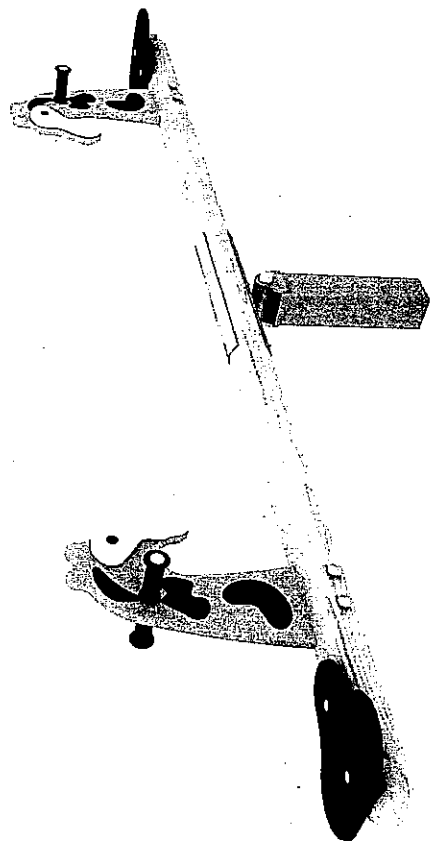


SPRĘŻYNOWCE

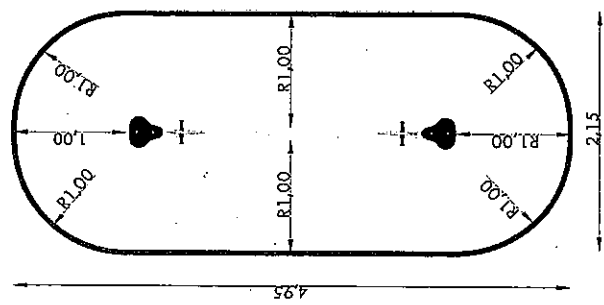
WYMIARY

Urządzenia	0,95 x 0,25 m
Średnica strefy bezpieczeństwa	3,00 m
Powierzchnia strefy	7,10 m ²
Obwód strefy	9,50 m
Wysokość swobodnego upadku	0,55 m
Wysokość urządzenia	od 0,80 do 1,00 m

HUŚTAWKA WAGOWA ŻYRAFY




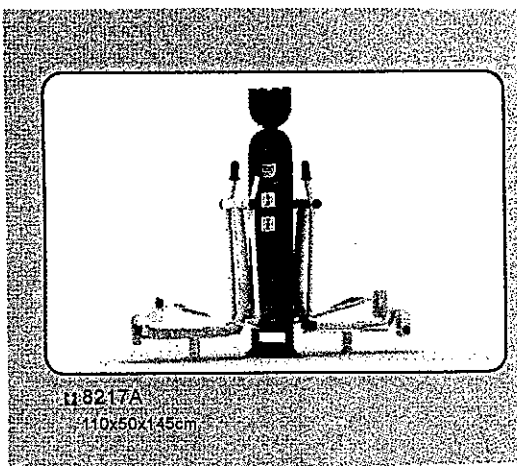
● strefa bezpieczeństwa

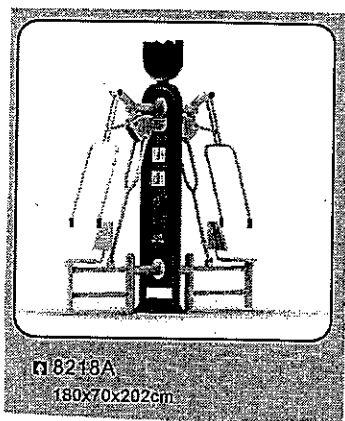


WYMIARY


Element	3,05 x 0,15 m
Strefa bezpieczeństwa	2,15 x 4,95 m
Powierzchnia strefy	9,50 m ²
Obwód strefy	12,35 m
Wysokość swobodnego upadku	0,60 m
Wysokość elementu	1,05 m

* wymiary podane z dokładnością do 5 cm






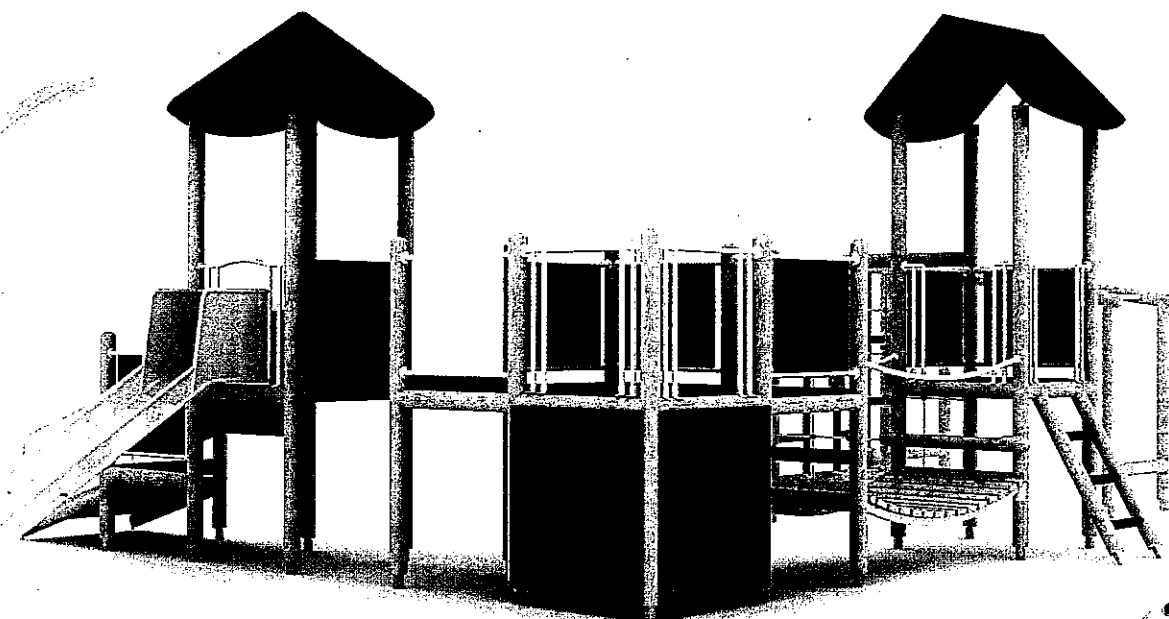
№8248A
180x70x202cm



Nr 10


ŁOBUZ 3



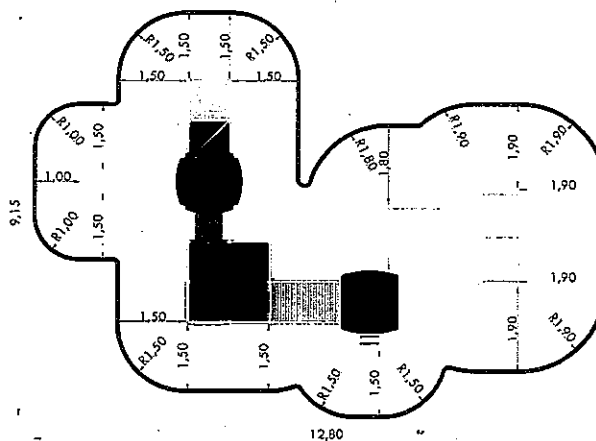


wersja bez dachu nr kat. GT-0403B

● widok



● strefa bezpieczeństwa



ELEMENTY ZESTAWU

Lp	Nazwa	Symbol	Ilość
1	Wieża z dachem czterospadowym	GT-0001	1
2	Wieża z dachem dwuspadowym	GT-0002	1
3	Zjeżdżalnia	GT-0005	1
4	Pomost wysoki	GT-0008	1
5	Pomost średni	GT-0009	1
6	Wejście wspinaczkowe wysokie	GT-0011/1	1
7	Przeplotnia drewniana	GT-0012	1
8	Przeplotnia linowa	GT-0013	1
9	Drabinka pozioma	GT-0019	1
10	Pomost wiszący z drewna	GT-0025	1
11	Przejście rurowe	GT-0030	1

Lp	Nazwa	Symbol	Ilość
12	Drabinka wejściowa	GT-0058	1
13	Pomost skośny	GT-0060	1
14	Pomost h=1, 10 m	GT-0062	4

WYMIARY

Zestaw	9,90 x 6,15 m
Strefa bezpieczeństwa	12,80 x 9,15 m
Powierzchnia strefy	79,10 m ²
Obwód strefy	40,95 m
Max. wysokość swobodnego upadku	1,95 m
Wysokość zestawu	3,35 m

*wymiary podane z dokładnością do 5 cm

**REGULAMIN KORZYSTANIA
Z PLACU ZABAW**

Pracownicy placu zabaw nie ponoszą odpowiedzialności za obrażenia i uszkodzenia sprzętu, które mogą nastąpić w wyniku nieprzebiegającego prawidłowo korzystania z placu zabaw.

WZROST
DZIECI PONIŻEJ 7 LAT MUSZA ZAKAŻYWAĆ SIĘ
POD OPIEKĄ OSÓB DOROSŁYCH

Nie biegać i nie skakać na urządzeniach.	Nie wchodzić na urządzenia.	Nie popychać i nie ciągnąć innych dzieci.	Nie rzucać przedmiotami.
Nie grać z ogнём.	Nie grać z wodą.	Nie grać z prądem.	Nie grać z narzędziami.
Nie grać z ostrymi przedmiotami.	Nie grać z ciężkimi przedmiotami.	Nie grać z gorącymi przedmiotami.	Nie grać z substancjami toksycznymi.

Wszelkie uwagi i zgłoszenia prosimy kierować do placu zabaw.